



桃園市政府環境保護局

109 年度桃園市低污染運具補助審查計畫
(後續擴充)

低碳運具補助線上申辦審查系統
操作手冊



永固環境工程顧問股份有限公司

中華民國 110 年 4 月

目錄

1. 概述.....	- 1 -
2. 主畫面.....	- 1 -
2.1. 功能區.....	- 1 -
2.2. 公告區.....	- 1 -
2.3. 補助案申請區.....	- 1 -
3. 補助案申請注意事件.....	- 5 -
4. 補助案申請畫面.....	- 7 -
「1~4 期機車汰舊換新-普通重型七期燃油機車」、「1~4 期機車汰舊換新-普通重型電動機車」、	
「1~4 期機車汰舊換新-小(輕)型電動機車」、「1~4 期機車汰舊換新-電動自行車、電動輔助自行車」申	
請操作 - 8 -	
4.1.1. 申請人基本資料.....	- 8 -
4.1.2. 「1~4 期機車汰舊換新-普通重型七期燃油機車」、「1~4 期機車汰舊換新-普通重型電動	
機車」、「1~4 期機車汰舊換新-小(輕)型電動機車」、「1~4 期機車汰舊換新-電動自行車、電動輔	
助自行車」資料.....	- 9 -
4.1.3. 淘汰 1-4 期機車資料.....	- 10 -
4.1.4. 金融帳戶資訊.....	- 11 -
4.1.5. 檢附資料上傳.....	- 12 -

4.1.6.	其他檢附資料上傳.....	- 17 -
4.1.7.	確認送件.....	- 17 -
4.2.	「新購電動二輪車補助-普通重型電動機車」、「新購電動二輪車補助-小(輕)型電動機車」、「新購電動二輪車補助-電動自行車、電動輔助自行車」申請操作	- 19 -
4.2.1.	申請人基本資料.....	- 19 -
4.2.2.	新購電動二輪車資料.....	- 20 -
4.2.3.	金融帳戶資訊.....	- 21 -
4.2.4.	檢附資料上傳.....	- 23 -
4.2.5.	其他檢附資料上傳.....	- 23 -
4.2.6.	確認送件.....	- 24 -
4.3.	「設置電動二輪車充(換)電設施」申請操作	- 25 -
4.3.1.	申請人基本資料.....	- 25 -
4.3.2.	設置電動二輪車充(換)電設施	- 26 -
4.3.3.	金融帳戶資訊.....	- 26 -
4.3.4.	檢附資料上傳.....	- 27 -
4.3.5.	其他檢附資料上傳.....	- 28 -

4.3.6.	確認送件.....	- 28 -
4.4.	即將逾期案件畫面.....	- 29 -
4.5.	進度查詢畫面.....	- 30 -
5.	其他.....	- 31 -
5.1.	SSL 安全機制.....	- 31 -

圖目錄

圖 1 歡迎畫面	- 2 -
圖 2 首頁功能區畫面	- 3 -
圖 3 首頁公告區畫面	- 3 -
圖 4 首頁補助案件申請區畫面	- 4 -
圖 5 補助案申請畫面	- 7 -
圖 6 申請人基本資料操作畫面	- 8 -
圖 7 換購機車資料操作畫面	- 10 -
圖 8 換購電動機車-填寫淘汰 1-4 期機車操作畫面	- 11 -
圖 9 換購電動機車-金融帳戶資訊操作畫面	- 12 -
圖 10 下載補助申請切結書	- 12 -
圖 11 換購電動機車-檢附資料上傳頁面畫面	- 13 -
圖 12 換購電動機車-檢附資料挑選上傳之照片	- 14 -
圖 13 換購電動機車-檢附資料上傳成功示意圖	- 14 -
圖 14 換購電動機車-檢附資料上傳成功後刪除功能示意圖	- 15 -
圖 15 換購電動機車-檢附資料檔案超過數量上限	- 15 -
圖 16 換購電動機車-檢附資料上傳檔案超過 10MB	- 16 -
圖 17 換購電動機車-檢附資料上傳多檔成功示意圖	- 16 -
圖 18 換購電動機車-確認送件示意圖	- 17 -
圖 19 換購電動機車-送件後顯示送件流水號示意圖	- 18 -
圖 20 新購電動機車-申請人基本資料操作畫面	- 19 -
圖 21 新購電動機車-檢查定檢資料畫面	- 20 -
圖 22 新購電動機車-新(換)電動機車資料操作畫面	- 21 -
圖 23 新購電動機車-填寫金融帳戶資訊操作畫面	- 22 -
圖 24 新購電動機車-確認送件操作畫面	- 24 -
圖 25 新購電動機車-確認送件後顯示流水號畫面	- 24 -
圖 26 設置電動二輪車充(換)電設施-填寫申請人基本資料操作畫面	- 25 -
圖 27 設置電動二輪車充(換)電設施-填寫充電站設施資料操作畫面	- 26 -
圖 28 設置電動二輪車充(換)電設施-填寫金融帳戶資訊操作畫面	- 27 -
圖 29 設置電動二輪車充(換)電設施-確認送件畫面	- 28 -
圖 30 設置電動二輪車充(換)電設施-確認送件後顯示流水號畫面	- 29 -
圖 31 即將逾期案件公告區連結	- 29 -
圖 32 即將逾期案件畫面	- 29 -
圖 33 搜尋功能連結	- 30 -
圖 34 搜尋功能操作畫面	- 30 -

1. 概述

桃園市環保局補助線上申辦審查系統(以下簡稱本系統，網址為：<https://tydeposs.cc/>)，為以電子化方式，提供民眾(包括公司行號及法人等)進行淘汰 1-4 期機車、新購電動機車.....等各項補助申請。

2. 主畫面

在瀏覽器上輸入本系統的主要網址，即會進入本系統的主畫面，如圖 1，歡迎畫面主要包括三個區塊，分別是 1 功能區、2 公告區，以及 3 補助案申請區，以下將分別說明。

2.1. 功能區

功能區塊(見圖 2)主要放置功能超連結，目前有「回到首頁」、「操作說明文件」、「即將逾期案件」、「搜尋」功能。回到首頁即回到目前的歡迎畫面，即將逾期案件可查詢將超過補件時限之申請案件，而搜尋功能則可進入搜尋功能之畫面。

2.2. 公告區

公告區(見圖 3)會以輪播的方式，播放於系統的公告內容。

2.3. 補助案申請區

目前本系統提供計有八種申請案件(如 圖 4)，包括「1~4 期機車汰舊換新-普通重型七期燃油機車」、「1~4 期機車汰舊換新-普通重型電動機車」、「1~4 期機車汰舊換新-小(輕)型電動機車」、「1~4 期機車汰舊換新-電動自行車、電動輔助自行車」、「新購電動二輪車補助-普通重型電動機車」、「新購電動二輪車補助-小(輕)型電動機車」、「新購電動二輪車補助-電動自行車、電動輔助自行車」、「設置電動二輪車充電設施」、等，提供申請人依不同需求逕行申請作業。各項申請之申請畫面於「4 補助案申請畫面」章節中說說明之。

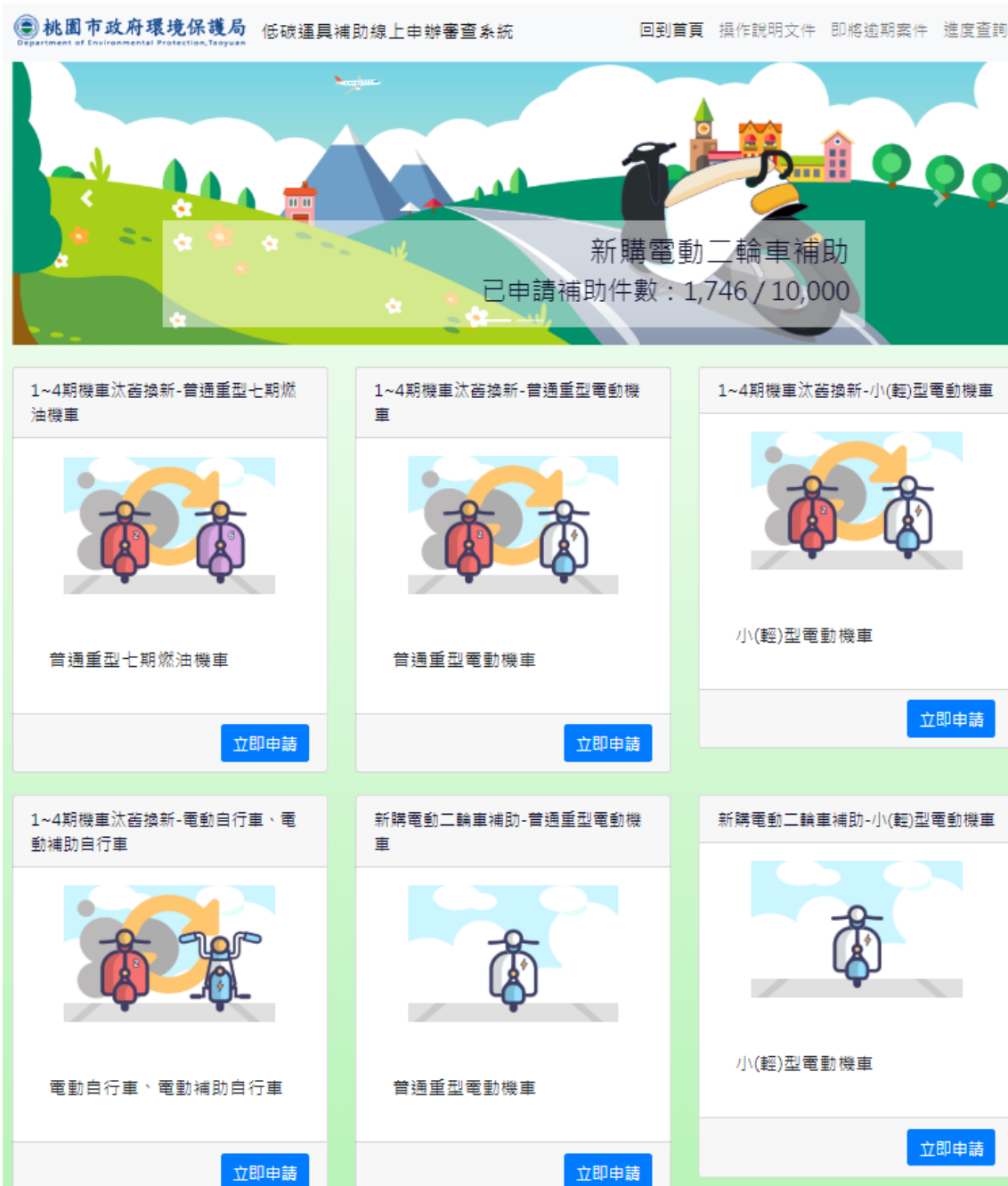


圖 1 歡迎畫面



圖 2 首頁功能區畫面



圖 3 首頁公告區畫面



圖 4 首頁補助案件申請區畫面

3. 補助案申請注意事件

依各申請案件不同，各項申請案件各有對應之欄位，以及相關檢附檔案需上傳，請申請人需注意。以下就各申請案件，陳列必須上傳之檔案，以及其他檢附檔案，申請人於申請填表前，可先檢查是否已符合資料。

- 「1~4 期機車汰舊換新-普通重型七期燃油機車」、「1~4 期機車汰舊換新-普通重型電動機車」、「1~4 期機車汰舊換新-小(輕)型電動機車」、「1~4 期機車汰舊換新-電動自行車、電動輔助自行車」

必要檢附

其他檢附

低污染運具補助申請切結書	法定代理人同意書(及法定代理人身分證)
申請人身分證明文件或公司營業證明	戶籍謄本
發票或免用統一發票收據	帳戶委託書
行車執照	保證書
車輛回收管制聯單	法定繼承委託書
金融機構帳本	發換牌照日不同之監理站核發證明文件
整車及車架號碼照片(電動自行車、電動輔助自行車)	

109 年度桃園市低污染運具補助審查計畫(後續擴充)

2. 「新購電動二輪車補助-普通重型電動機車」、「新購電動二輪車補助-小(輕)型電動機車」、「新購電動二輪車補助-電動自行車、電動輔助自行車」

必要檢附

其他檢附

低污染運具補助申請切結書	法定代理人同意書(及法定代理人身分證)
申請人身分證明文件或公司營業證明	戶籍謄本
發票或免用統一發票收據	帳戶委託書
行車執照	法定繼承委託書
金融機構帳本	發換牌照日不同之監理站核發證明文件 [僅電動機車需要]
整車及車架號碼照片(電動自行車、電動輔助自行車)	

3. 設置電動二輪車充(換)電設施

必要檢附

其他檢附

充電設施補助申請切結書	地點所有人使用同意書
申請人身分證明文件、公寓大廈管理組織報備證明 或公司營業證明	
發票或免用統一發票收據	
金融機構帳本	
設置廠商合格電器承裝業證明	
設置完工位置簡圖及照片(照片須可供辨識設置於 室內或具有雨遮空間)	

4. 補助案申請畫面

於歡迎畫面按下任一申請功能後，將進入該項目的申請畫面(見圖 5)，其中，1 為申請資料填寫進度，2 為資料填寫區塊，3 是上一步、下一步的功能操作區塊。

申請人需於 2 資料填寫區塊中，填寫對應的資料，俾利申請。當目前區塊內的資料填寫完畢時，再按下「下一步」以填寫下一區塊之資料，直到完成送出。以下就各項申請功能之操作分別說明。

The screenshot shows a web-based application form titled "1~4期機車汰舊換新-普通重型電動機車" (1~4th Period Motorcycle Replacement - Ordinary Heavy Electric Motorcycle). The form is divided into three main sections marked with red boxes and numbers 1, 2, and 3.

- Section 1:** A progress bar at the top shows the current step as "1/7 (14%)". Below it, a list of steps is provided: 1. 申請人基本資料 (Applicant Basic Information), 2. 新(換)購電動車資料 (New/Replacement Motorcycle Information), 3. 淘汰1-4期機車資料 (Disposal of 1-4th Period Motorcycle Information), 4. 金融帳戶資訊 (Financial Account Information), 5. 檢附資料上傳 (Upload Supporting Documents), 6. 其他檢附資料上傳 (Upload Other Supporting Documents), and 7. 確認送件 (Confirm Submission).
- Section 2:** The "申請人基本資料" (Applicant Basic Information) section. It includes:
 - 基本資料 (Basic Information):** Fields for "類型" (Type) with a dropdown menu set to "一般自然人" (General Natural Person), "申請人姓名" (Applicant Name) with a text input field, "身分證字號" (ID Number) with a text input field, and "出生年月日" (Date of Birth) with a date picker.
 - 聯絡方式 (Contact Information):** Fields for "聯絡地址" (Contact Address) with dropdowns for "縣市" (City/County) and "鄉鎮市區" (Township/City Area) and a text input field, and "聯絡 e-mail address" (Contact Email Address) with a text input field containing "email@mail.com". A note below states: "退補件及匯款通知將以電子郵件型式寄發，請確實填寫 請使用非yahoo信箱，以免收不到信件" (Withdrawal and remittance notices will be sent by email, please fill in correctly. Please use a non-Yahoo mailbox to avoid not receiving mail).
 - 聯絡電話" (Contact Phone Number):** A text input field containing "0912345678 或 031234567#123".
- Section 3:** Navigation buttons at the bottom: "上一步" (Previous Step) and "下一步" (Next Step).

圖 5 補助案申請畫面

4.1. 「1~4 期機車汰舊換新-普通重型七期燃油機車」、「1~4 期機車汰舊換新-普通重型電動機車」、「1~4 期機車汰舊換新-小(輕)型電動機車」、「1~4 期機車汰舊換新-電動自行車、電動輔助自行車」申請操作

於歡迎畫面按下所屬之申請功能後，將進入該項目的申請畫面，需要填寫的資料包括「1. 申請人基本資料」、「2. 新(換)購電動車資料」或「2. 換購七期燃油車資料」、「3. 淘汰 1-4 期資料」、「4. 金融帳戶資訊」、「5. 檢附資料上傳」、「6 其他檢附資料上傳」、「7. 確認送件」。

4.1.1. 申請人基本資料

此區塊需填寫申請人基本資料，操作說明如下(見圖 6)。

1~4期機車汰舊換新-普通重型電動機車

普通重型電動機車

注意：
如購買「普通重型電動機車」，請申請「新購電動二輪車補助-普通重型電動機車」

1. 申請人基本資料 2. 新(換)購電動車資料 3. 淘汰1-4期機車資料 4. 金融帳戶資訊 5. 檢附資料上傳
6. 其他檢附資料上傳 7. 確認送件

1 / 7 (14%)

申請人基本資料

基本資料 1.

類型* 申請人姓名* 身分證字號* 出生年月日*

一般自然人 請輸入您的姓名 請輸入您的身分證字號 出生年月日

聯絡方式

聯絡地址* 聯絡 e-mail address* 3.

縣市 鄉鎮市 請輸入您的聯絡地址 @ email@mail.com

退補件及匯款通知將以電子郵件型式寄發，請確實填寫
請使用非yahoo信箱，以免收不到信件

聯絡電話* 2.

0912345678 或 031234567#123

上一步 下一步

圖 6 申請人基本資料操作畫面

109 年度桃園市低污染運具補助審查計畫(後續擴充)

1. 申請人「類型」可以選擇「一般自然人」、「中低收入戶」、「外籍人士」或是「公司行號」，請依需求選擇之。(復興區請點選「一般自然人」)
2. 「聯絡電話」可輸入手機或是市話，請直接輸入號碼即可，不需輸入「-」或空白等分隔符號，如市話有分機，可輸入「#」後連接分機號即可。
3. 「聯絡 e-mail address」係用於退補件及匯款通知，故請確實填寫。

填寫完成請按「下一步」以填寫其他資料。

4.1.2. 「1~4 期機車汰舊換新-普通重型七期燃油機車」、「1~4 期機車汰舊換新-普通重型電動機車」、「1~4 期機車汰舊換新-小(輕)型電動機車」、「1~4 期機車汰舊換新-電動自行車、電動輔助自行車」資料

此區塊需填寫新(換)購之機車資料，畫面如圖 7，操作如下。

1. 機車之牌照號碼，請輸入以「-」分隔之車輛牌照號碼。
2. 若為收據，請在發票/收據號碼區輸入「收據」2 字。
3. 若為發票，可以按下+圖示，即可輸入多張發票及發票日期，或按下-圖示可刪除之。
4. 填寫完成請按「下一步」以填寫其他資料。

桃園市政府環境保護局 低碳運具補助線上申辦審查系統
 Department of Environmental Protection, Taoyuan 回到首頁 操作說明文件 即將逾期案件 進度查詢

普通重型電動機車

注意：
如購買「普通重型電動機車」，請申請「新購電動二輪車補助-普通重型電動機車」

1. 申請人基本資料 2. 新(換)購電動車資料 3. 淘汰1-4期機車資料 4. 金融帳戶資訊 5. 檢附資料上傳 6. 其他檢附資料上傳
7. 確認送件

2 / 7 (29%)

新購電動車資料

車輛資料

牌照號碼*
請輸入電動機車的車輛牌照號碼

經銷商名稱* 經銷商地區*
請輸入新購入經銷商名稱 縣市 鄉鎮市區

發票及證件資料

發票/收據號碼* 發票/收據日期
請輸入新購電動機車的發票/

上一步 下一步

圖 7 換購機車資料操作畫面

4.1.3. 淘汰 1-4 期機車資料

此區塊需填寫淘汰之 1-4 期機車的資料，畫面如**錯誤！找不到參照來源。**，操作如下。

1. 車主資料如與申請人相同，可勾選「與申請人相同」系統即會自動帶入申請人之類型、姓名、身分證字號、出生年月日等；如車主與申請人不同，請自行輸入正確資料。
2. 淘汰機車之牌照號碼，請輸入以「-」分隔之車輛牌照號碼。
3. 輸入汰換機車回收日期。

1. 申請人基本資料 2. 新(換)購電動車資料 3. 淘汰1-4期機車資料 4. 金融帳戶資訊 5. 檢附資料上傳 6. 其他檢附資料上傳

7. 確認送件

3/7 (43%)

淘汰機車資料

淘汰機車車主基本資料 與申請人相同 1

類型* 車主姓名* 身分證字號* 出生年月日*

一般自然人 請輸入淘汰車主的姓名 請輸入您的身分證字號 例如 086-02-13

淘汰機車車輛資料 2

牌照號碼*

請輸入淘汰機車的牌照號碼

回收日期 3

回收日期*

請輸入淘汰機車的回收日期

上一步 下一步

圖 8 換購電動機車-填寫淘汰 1-4 期機車操作畫面

4.1.4. 金融帳戶資訊

此區塊需填寫匯款相關資訊，畫面如圖 9，操作如下。

1. 如金融帳戶資料與申請人相同，可勾選「與申請人相同」系統會自動帶入相關資訊，如不同請自行輸入正確資訊。
2. 銀行名稱、分行名稱及金融帳戶，請申請人務必填寫正確，以避免無法匯款。
3. 系統會依據申請類型及補助辦法，自動顯示可補助之金額，唯此金額仍需經過局處審核，故實際撥款金額依核定結果為準。

1. 申請人基本資料 2. 新(換)購電動車資料 3. 金融帳戶資訊 4. 檢附資料上傳 5. 其他檢附資料上傳 6. 確認送件

3 / 6 (50%)

補助金額

金融帳戶資訊 帳戶所有人與申請人相同 1

類型* 金融帳戶戶名* 金融帳戶所有人身分證字號*

一般自然人 ▼ 請輸入您的金融帳戶戶名 請輸入身分證字號

2 銀行名稱* 分行名稱*

金融帳戶*

請輸入金融帳戶

3 補助金額

請先選擇銀行/分行資料

實際撥款金額依核定結果為準

上一步 下一步

圖 9 換購電動機車-金融帳戶資訊操作畫面

4.1.5. 檢附資料上傳

申請人需檢附之相關資料，需在此區塊逕行上傳作業。

檢附資料上傳

請上傳申請切結書*

[↓ 低污染運具補助申請切結書](#)

LOADING...

請上傳申請人身分證明文件或公司營業證明*

LOADING...

發票或免用統一發票收據*

LOADING...

新領牌照登記書*

LOADING...

行車執照*

LOADING...

車輛回收管制聯單*

LOADING...

圖 10 下載補助申請切結書

109 年度桃園市低污染運具補助審查計畫(後續擴充)

1. 淘汰 1-4 期機車必需上傳之資料包括「申請切結書」、「申請人身分證明文件或公司營業登記證明」、「發票或免用統一發票收據」、「車輛回收管制聯單」、「金融機構帳本」及「行車執照」，電動自行車、電動輔助自行車需另外上傳「整車及車牌號碼照片」。
2. 請先下載「[低污染運具補助申請切結書](#)」填寫後，並請親簽於申請人簽名欄位後，彩色掃描或拍照上傳於上傳申請表欄位。(見圖 10)
3. 每一個上傳欄位皆可上傳一至三張照片，但每一張照片必須小於 10MB。(見圖 11)
4. 上傳檔案，可直接點擊上傳的區塊，系統會跳出選擇畫面，或是直接將照片拖曳至上傳區塊內。(見圖 12)
5. 如果已經選擇好要上傳的照片，因故又再次選擇上傳的照片，本系統會刪除上次操作已上傳之照片、逕行取代之，故請選擇所有需要上傳的照片。

1. 申請人基本資料 2. 新(換)購電動車資料 3. 金融帳戶資訊 4. 檢附資料上傳 5. 其他檢附資料上傳 6. 確認送件

4 / 6 (67%)

檢附資料上傳

請上傳申請切結書*

↓ 低污染運具補助申請切結書

LOADING...

請上傳申請人身分證明文件或公司營業證明*

LOADING...

發票或免用統一發票收據*

LOADING...

新領牌照登記書*

LOADING...

行車執照*

LOADING...

金融機構帳本*

LOADING...

整車及車牌號碼照片*

LOADING...

上一步 下一步

圖 11 換購電動機車-檢附資料上傳頁面畫面

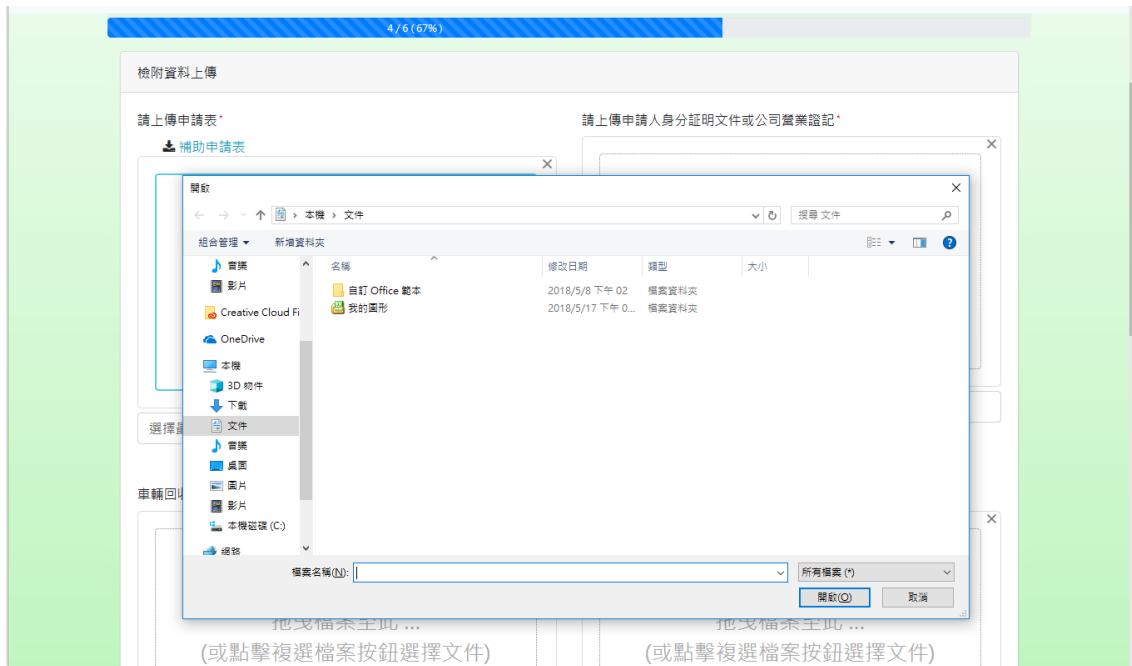


圖 12 換購電動機車-檢附資料挑選上傳之照片

檔案上傳成功時，該區塊將會出現綠色打勾圖示，並在傳上進度條上，顯示「完成」字樣。(見圖 13)

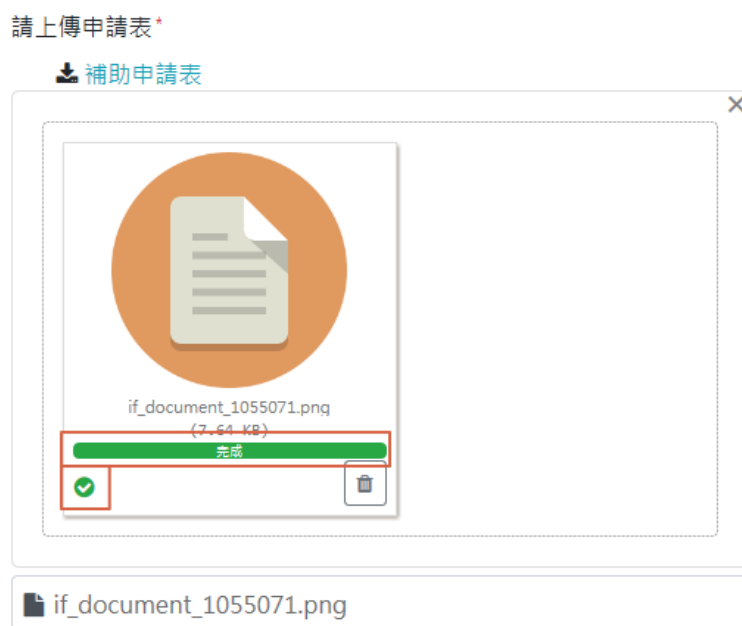


圖 13 換購電動機車-檢附資料上傳成功示意圖

109 年度桃園市低污染運具補助審查計畫(後續擴充)

如需刪除此檔案，可按下右側垃圾筒圖示。(見圖 14)



圖 14 換購電動機車-檢附資料上傳成功後刪除功能示意圖

如選擇(或拖曳)要上傳的檔案超過上傳檔案數量上限，將會出現警告訊息。(見圖 15)



圖 15 換購電動機車-檢附資料檔案超過數量上限

如果上傳的照片超過 10MB 將會出現警告訊息，且無法上傳此檔案。(見圖 16)



圖 16 換購電動機車-檢附資料上傳檔案超過 10MB

如成功上傳多檔，系統會將所有上傳的檔案一併顯示。(見圖 17)

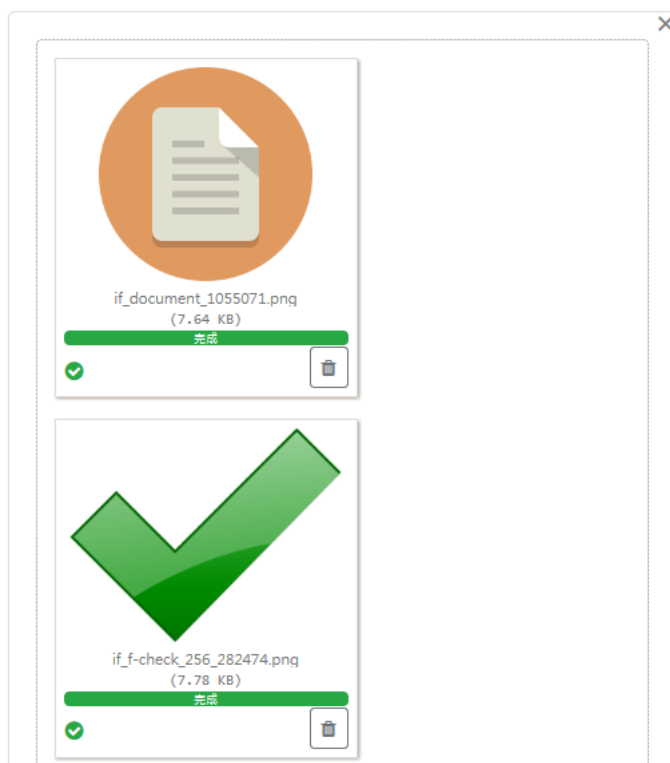


圖 17 換購電動機車-檢附資料上傳多檔成功示意圖

4.1.6.其他檢附資料上傳

其他補充的檢附資料，包括「法定代理人同意書(及法定代理人身分證)」、「戶籍謄本」、「帳戶委託書」、「法定繼承委託書」、「發換牌照日不同之監理站核發證明文件」、「保證書」等，需於此區塊進行上傳。

1. 「法定代理人同意書(及法定代理人身分證)」於申請人未滿 20 歲時需要上傳。
2. 「戶籍謄本」為父母離婚、單一監護者或有更名紀錄者，需附戶籍謄本，並請註記監護權。
3. 「帳戶委託書」為金融帳戶非申請人時需檢附，一般民眾限三等親以內。
4. 「法定繼承委託書」為如車主過世時需檢附。
5. 「發換牌照日不同之監理站核發證明文件」如發換牌照日不同時，需請監理單位核發相關證明。

4.1.7.確認送件

前述資料皆填寫完成後，可於此區塊中，先勾選「已確認以上資料無誤」後，再點擊「確認送出」，以完成申請資料送件作業。請送件前再次確認填寫之資料是否正確，以確保申請權益。(見圖 18)

The screenshot shows a web interface for the application process. At the top, there is a progress bar with six steps: 1. 申請人基本資料, 2. 換購七期燃油車資料, 3. 淘汰1-4期機車資料, 4. 金融帳戶資訊, 5. 檢附資料上傳, 6. 其他檢附資料上傳. The current step is 7. 確認送件, which is highlighted in blue. Below the progress bar, the text '7/7 (100%)' is displayed. The main content area is titled '確認送件' and contains a checkbox labeled '已確認以上資料無誤' with a red box around it and the number '1' to its right. Below the checkbox is a red button labeled '確認送出' with a red box around it and the number '2' to its right. At the bottom of the form, there are two blue buttons: '上一步' (Previous Step) on the left and '下一步' (Next Step) on the right.

圖 18 換購電動機車-確認送件示意圖

109 年度桃園市低污染運具補助審查計畫(後續擴充)

完成送件時，系統會跳出送件的流水編號(見圖 19)，申請人可將此流水編號自行記錄，以利後續查詢，本系統亦提供以身分證字號查詢，故若無保留此流水號，亦可以其他方式查詢。



圖 19 換購電動機車-送件後顯示送件流水號示意圖

4.2. 「新購電動二輪車補助-普通重型電動機車」、「新購電動二輪車補助-小(輕)型電動機車」、「新購電動二輪車補助-電動自行車、電動輔助自行車」申請操作

於歡迎畫面按下所屬之申請功能後，將進入該項目的申請畫面，需要填寫的資料包括「1. 申請人基本資料」、「2. 新(換)購電動車資料」、「3. 金融帳戶資訊」、「4. 檢附資料上傳」、「5. 其他檢附資料上傳」、「6. 確認送件」。

4.2.1. 申請人基本資料

此區塊需填寫申請人基本資料，畫面如圖 20，操作如下。

The screenshot shows a web form for 'Applicant Basic Information' (申請人基本資料). At the top, there is a progress bar with six steps: 1. 申請人基本資料 (1/6 (17%)), 2. 新(換)購電動車資料, 3. 金融帳戶資訊, 4. 檢附資料上傳, 5. 其他檢附資料上傳, and 6. 確認送件. The form is divided into sections: '基本資料' (Basic Information) with fields for '類型*' (Applicant Type), '申請人姓名*' (Applicant Name), '身分證字號*' (ID Number), and '出生年月日*' (Date of Birth); '聯絡方式' (Contact Information) with fields for '聯絡地址*' (Contact Address), '聯絡電話*' (Contact Phone), and '聯絡 e-mail address'. Red boxes and numbers 1-4 highlight specific fields: 1. '類型*' dropdown menu, 2. '身分證字號*' text input, 3. '聯絡 e-mail address' text input, and 4. '聯絡電話*' text input. Navigation buttons '上一步' (Previous Step) and '下一步' (Next Step) are at the bottom.

圖 20 新購電動機車-申請人基本資料操作畫面

1. 申請人「類型」可以選擇「一般自然人」、「公司行號」或是「中低收入戶」，請依需求選擇之。(復興區請點選「一般自然人」)

109 年度桃園市低污染運具補助審查計畫(後續擴充)

2. 輸入身分證字號後，本系統會自動查詢是否已申請其他補助案件(如圖 21)，如不符資格將無法進行下一步操作。
3. 「聯絡 e-mail address」係用於退補件及匯款通知，故請確實填寫。
4. 「聯絡電話」可輸入手機或是市話，請直接輸入號碼即可，不需輸入「-」或空白等分隔符號，如市話有分機，可輸入「#」後連接分機號即可。

填寫完成請按「下一步」以填寫 4.2.2 新購電動二輪車資料。

圖 21 新購電動機車-檢查定檢資料畫面

4.2.2. 新購電動二輪車資料

此區塊需填寫新購之電動二輪車資料，畫面如圖 22，操作如下。

1. 機車之牌照號碼，請輸入以「-」分隔之車輛牌照號碼。
2. 若為收據，請在發票/收據號碼區輸入「收據」2 字。
3. 若為發票，可以按下+圖示，即可輸入多張發票及發票日期，或按下-圖示可刪除之。

109 年度桃園市低污染運具補助審查計畫(後續擴充)

填寫完成請按「下一步」以填寫其他資料。

圖 22 新購電動機車-新購電動機車資料操作畫面

4.2.3. 金融帳戶資訊

此區塊需填寫匯款相關資訊，畫面如圖 23，操作如下。

1. 如金融帳戶資料與申請人相同，可勾選「與申請人相同」系統會自動帶入相關資訊，如不同請自行輸入正確資訊。
2. 銀行名稱、分行名稱及金融帳戶，請申請人務必填寫正確，以免無法匯款。
3. 系統會依據申請類型及補助辦法，自動顯示可補助之金額，唯此金額仍需經過局處審核，故實際撥款金額依核定結果為準。

1. 申請人基本資料 2. 新(換)購電動車資料 3. 金融帳戶資訊 4. 檢附資料上傳 5. 其他檢附資料上傳 6. 確認送件

3 / 6 (50%)

補助金額

金融帳戶資訊 帳戶所有人與申請人相同 ¹

類型* 金融帳戶戶名* 金融帳戶所有人身分證字號*

一般自然人 ▼ 請輸入您的金融帳戶戶名 請輸入身分證字號

² 銀行名稱* 分行名稱*

請輸入金融帳戶

³ 補助金額

請先選擇銀行/分行資料

實際撥款金額依核定結果為準

上一步 下一步

圖 23 新購電動機車-填寫金融帳戶資訊操作畫面

4.2.4. 檢附資料上傳

申請人需檢附之相關資料，需在此區塊逕行上傳作業。

1. 新購電動二輪車必需上傳之資料包括「申請切結書」、「申請人身分證明文件或公司營業登記證明」、「發票或免用統一發票收據」、「行車執照」及「金融機構帳本」，電動自行車、電動輔助自行車需另外檢附「整車及車架號碼照片」。
2. 請先下載「[低污染運具補助申請切結書](#)」填寫後，並請親簽於申請人簽名欄位後，彩色掃描或拍照上傳於上傳申請表欄位。
3. 每一個上傳欄位皆可上傳一至三張照片，但每一張照片必須小於 10MB。
4. 上傳檔案，可直接點擊上傳的區塊，系統會跳出選擇畫面，或是直接將照片拖曳至上傳區塊內。
5. 如果已經選擇好要上傳的照片，因故又再次選擇上傳的照片，本系統會刪除上次操作已上傳之照片、逕行取代之，故請選擇所有需要上傳的照片。

4.2.5. 其他檢附資料上傳

其他補充的檢附資料，包括「法定代理人同意書(及法定代理人身分證)」、「戶籍謄本」、「帳戶委託書」、「法定繼承委託書」、「發換牌照日不同之監理站核發證明文件」等，需於此區塊進行上傳。

1. 「法定代理人同意書(及法定代理人身分證)」於申請人未滿 20 歲時需要上傳。
2. 「戶籍謄本」為父母離婚、單一監護者或有更名紀錄者，需附戶籍謄本，並請註記監護權。
3. 「帳戶委託書」為金融帳戶非申請人時需檢附，一般民眾限三等親以內。
4. 「法定繼承委託書」為如車主過世時需檢附。
5. 「發換牌照日不同之監理站核發證明文件」如發換牌照日不同時，需請監理單位核發相關證明。

4.2.6. 確認送件

前述資料皆填寫完成後，可於此區塊中，先勾選「已確認以上資料無誤」後，再點擊「確認送出」，以完成申請資料送件作業，見圖 24。請送件前再次確認填寫之資料是否正確，以確保申請權益。




圖 24 新購電動機車-確認送件操作畫面

完成送件時，系統會跳出送件的流水編號(如圖 25)，申請人可將此流水編號自行記錄，以利後續查詢，本系統亦提供以身分證字號查詢，故若無保留此流水號，亦可以其他方式查詢。

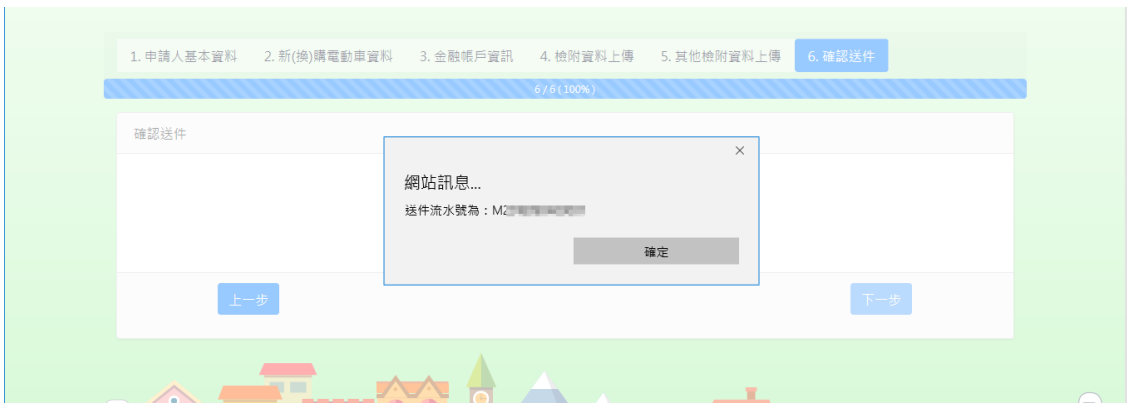


圖 25 新購電動機車-確認送件後顯示流水號畫面

4.3. 「設置電動二輪車充(換)電設施」申請操作

於歡迎畫面按下「設置電動二輪車充(換)電設施」申請功能後，將進入該項目的申請畫面。

需要填寫的資料包括「1. 申請人基本資料」、「2. 設置電動二輪車充(換)電設施」、「3. 金融帳戶資訊」、「4. 檢附資料上傳」、「5. 其他檢附資料上傳」、「6. 確認送件」。

4.3.1. 申請人基本資料

此區塊需填寫申請人基本資料，畫面如**錯誤! 找不到參照來源。**，操作如下。

1. 申請人「類型」可以選擇「一般自然人」或是「公司行號」，請依需求選擇之。
2. 「聯絡 e-mail address」係用於退補件及匯款通知，故請確實填寫。
3. 「聯絡電話」可輸入手機或是市話，請直接輸入號碼即可，不需輸入「-」或空白等分隔符號，如市話有分機，可輸入「#」後連接分機號即可。

填寫完成請按「下一步」以填寫其他資料。

圖 26 設置電動二輪車充(換)電設施-填寫申請人基本資料操作畫面

4.3.2. 設置電動二輪車充(換)電設施

此區塊需填寫設置電動二輪車充(換)電設施資料，畫面如**錯誤! 找不到參照來源。**，操作如下。

1. 依規定，設置地址必須為桃園市。
2. 若為收據，請在發票/收據號碼區輸入「收據」2 字。
3. 若為發票，可以按下+圖示，即可輸入多張發票及發票日期，或按下-圖示可刪除之。

填寫完成請按「下一步」以填寫其他資料。

圖 27 設置電動二輪車充(換)電設施-填寫充電站設施資料操作畫面

4.3.3. 金融帳戶資訊

此區塊需填寫匯款相關資訊，畫面如**錯誤! 找不到參照來源。**，操作如下。

1. 如金融帳戶資料與申請人相同，可勾選「與申請人相同」系統會自動帶入相關資訊，如不同請自行輸入正確資訊。
2. 銀行名稱、分行名稱及金融帳戶，請申請人務必填寫正確，以免無法匯款。

3. 系統會依據申請類型及補助辦法，自動顯示可補助之金額，唯此金額仍需經過局處審核，故實際撥款金額依核定結果為準。

圖 28 設置電動二輪車充(換)電設施-填寫金融帳戶資訊操作畫面

4.3.4. 檢附資料上傳

申請人需檢附之相關資料，需在此區塊逕行上傳作業。

1. 必需上傳之資料包括「申請切結書」、「申請人身分證明文件或公司營業登記證明」、「發票或免用統一發票收據」、「金融機構帳本」、「設置廠商合格電器承裝業證明」、「公寓大廈管理組織報備證明」、「充電站設置完工位置簡圖及照片(照片須可供辨識設置於室內或具有雨遮空間)」。
2. 請先下載「[充電設施補助申請切結書](#)」填寫後，並請親簽於申請人簽名欄位後，彩色掃描或拍照上傳於上傳申請表欄位。
3. 每一個上傳欄位皆可上傳一至三張照片，但每一張照片必須小於 10MB。
4. 上傳檔案，可直接點擊上傳的區塊，系統會跳出選擇畫面，或是直接將照片拖曳至上傳區塊內。

5. 如果已經選擇好要上傳的照片，因故又再次選擇上傳的照片，本系統會刪除上次操作已上傳之照片、逕行取代之，故請選擇所有需要上傳的照片。
6. 「充電站設置完工位置簡圖及照片」完工位置簡圖須可看出充電站設置位置，照片須可供辨識設置於室內或具有雨遮空間。

4.3.5.其他檢附資料上傳

其他補充的檢附資料，包括「帳戶委託書」，需於此區塊進行上傳。

1. 「帳戶委託書」為金融帳戶非申請人時需檢附，一般民眾限三等親以內。

4.3.6.確認送件

前述資料皆填寫完成後，可於此區塊中，1.勾選「已確認以上資料無誤」後，2.點擊「確認送出」(如**錯誤！找不到參照來源**)，以完成申請資料送件作業。請送件前再次確認填寫之資料是否正確，以確保申請權益。



圖 29 設置電動二輪車充(換)電設施-確認送件畫面

完成送件時，系統會跳出送件的流水編號(如**錯誤！找不到參照來源**)，申請人可將此流水編號自行記錄，以利後續查詢，本系統亦提供以身分證字號查詢，故若無保留此流水號，亦可以其他方式查詢。

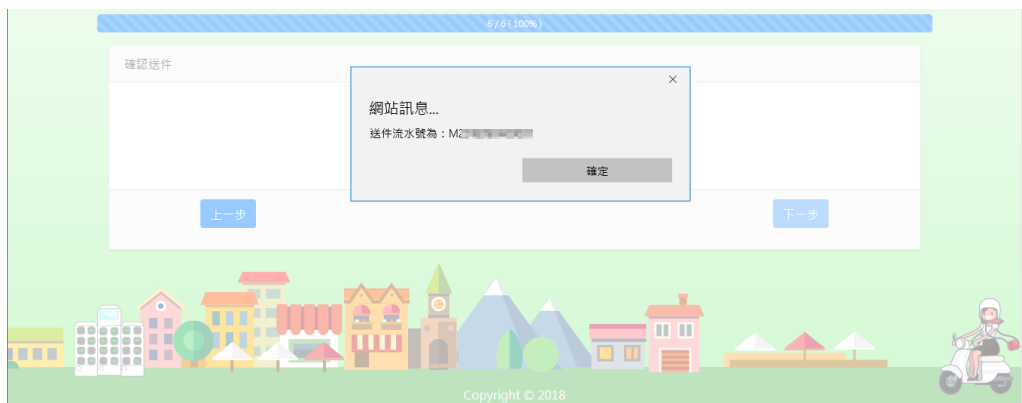


圖 30 設置電動二輪車充(換)電設施-確認送件後顯示流水號畫面

4.4. 即將逾期案件畫面

點擊「即將逾期案件」公告區後，會轉到即將逾期案件公告頁面。本頁面會公告已通知補件，但申請者，且已故尚未補件，但已即將逾期案件之流水號(如 **錯誤! 找不到參照來源。**、圖 32)。



圖 31 即將逾期案件公告區連結



圖 32 即將逾期案件畫面

4.5. 進度查詢畫面

本系統提供申請人搜尋申請案件之進度。按下本系統的右上角的「進度查詢」鍵，即可進入搜尋功能(如**錯誤！找不到參照來源。**)。



圖 33 搜尋功能連結

進入搜尋功能畫面(如**錯誤！找不到參照來源。**)後，其操作如下。

1. 可選擇使用送件流水號搜尋，或是以身分證字號查詢。
2. 輸入送件流水號(或身分證字號)。
3. 按下「送出查詢」。
4. 系統將會顯示申請案件之進度。

桃園市政府環境保護局 低碳運具補助線上申辦審查系統

回到首頁 操作說明文件 即將逾期案件 進度查詢

1 請選擇查詢方式

2 請輸入要查詢的案件流水號

3 送出查詢

圖 34 搜尋功能操作畫面

5. 其他

5.1. SSL 安全機制

本系統有 SSL 安全驗證，系統只接受加密後的資料傳輸，故請申請者安心使用。

1. 請確認瀏覽器上的網址開始為 https，而非 http。
2. 顯示安全鎖之圖示(依各瀏覽器不同)，以代表資料傳遞皆有加密處理。



圖 35 SSL 加密傳輸畫面